

ご使用前に、必ずこの「取扱説明書」をお読みください。

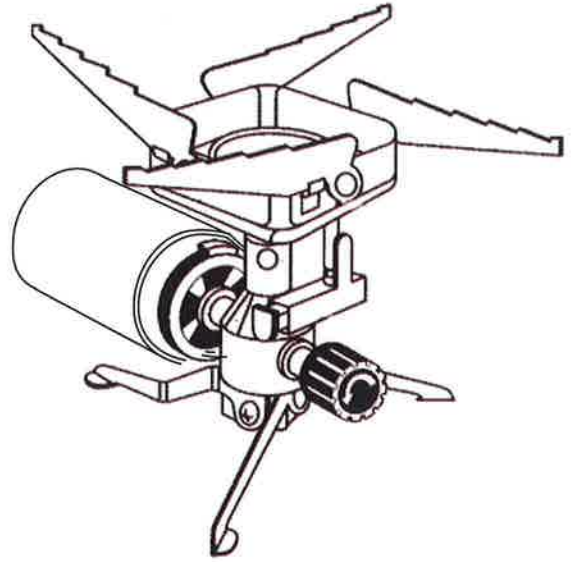
屋外専用

取扱説明書

イワタニカセットガスジュニアバーナー

CB-JRB-2

このたびは、お買い上げいただきまして、誠にありがとうございます。
本商品を安全に正しくお使いいただくために、ご使用前に必ずこの「取扱説明書」をお読みください。
そして大切に保存してください。
保証書付：裏表紙が保証書になっています。





目次

各部の名称、仕様	1
特に注意していただきたいこと	2~4
器具の使用方法について	5
日常の点検・手入れ、故障・異常時の処置	6
アフターサービス、保証書	裏表紙

本商品は利便性を追求した簡易ガス器具です。過酷な使い方、特殊なご使用をされますと、けがや火災など思わぬ事故の原因となったり、本商品の焼損の恐れがあります。本取扱説明書に記載されている内容を十分ご理解の上でご使用ください。

《ご使用前に》

製品を正しくお使いいただくため、あなたや他の人々への危害や財産への損害を未然に防止するために、この取扱説明書および製品への表示では、いろいろな絵表示をしています。その表示と意味は次のようになっています。内容をよく理解してから本文をお読みください。

 警告	この表示を無視して誤った取扱をすると、使用者が死亡または重傷を負う可能性が想定される場合を表しています。
 注意	この表示を無視して誤った取扱をすると、使用者が傷害を負う可能性が想定される場合、および物品損害のみの発生が想定される場合を表しています。

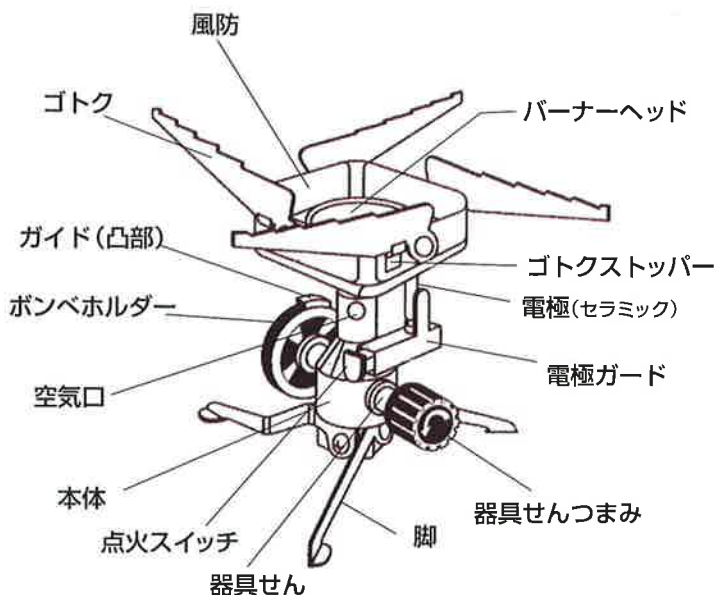
《絵表示について次のような意味があります》



Iwatani

各部の名称、仕様

■各部の名称



容器キャップ
切り込み



イワタニカセット
ガスジュニア

スパークギャップ

適正間隔(3~4mm)



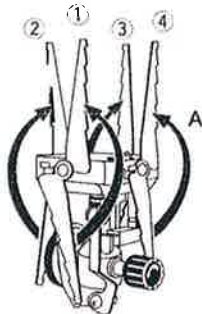
■正常な位置

ガイド(凸部) ボンベホルダー

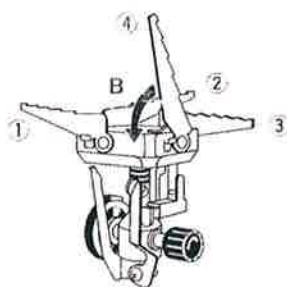


○ガイドの位置がずれていると、容器(ボンベ)を装着することができません

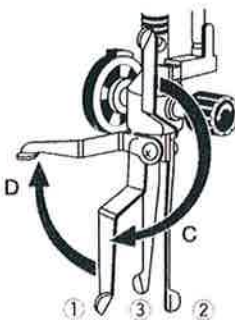
■組み立て手順



ゴトク(4本)を矢印A方向に立ててください



①→②→③→④の順にゴトクストッパーにセットします



脚(3本)を矢印C方向に伸ばし①→②→③の順に矢印D方向の止まる位置まで回してください

■主な仕様

機種名	イワタニカセットガス ジュニアバーナー
型式	CB-JRB-2
点火方式	圧電点火方式
外形寸法	使用時 幅155×奥行155×高さ126mm 収納時 幅86×奥行76×高さ114mm
本体重量	265g
使用ガス	ブタンガス
出力(ガス消費量)	約2.7kW/h (2,300kcal/h 190g/h)
連続燃焼時間	イワタニカセットガスジュニア使用時 約45分
使用容器	イワタニカセットガスジュニア、イワタニカセットガス、イワタニカセットガスパワーゴールド
付属品	専用ケース、取扱説明書

気温25℃時、10分間燃焼させたときのガス消費量を1時間の発熱量に換算
気温20~25℃時、強火で断続使用したときの目安時間

■材質

本体	アルミニウム×アルマイト加工
脚、ゴトク、風防、バーナーヘッド	ステンレス
ボンベホルダー	ナイロン66+アルミニウム
専用ケース	ポリエチレン樹脂

JGIA (社)日本ガス石油機器工業会基準適合品

特に注意していただきたいこと

■容器(ボンベ)の過熱注意



警告

下記のような使い方は容器(ボンベ)が過熱し、爆発の原因となりますので絶対にしないでください。

1) 調理容器の空だきは絶対にしない



本体の過熱や、容器(ボンベ)が過熱して爆発する恐れがあります。



2) 容器(ボンベ)全体を覆ってしまう大きな調理器具は使用しない

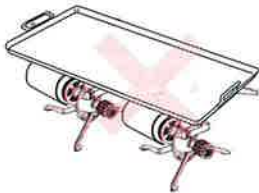


本体の過熱や、容器(ボンベ)が過熱して爆発する恐れがあります。



鍋底直径16cm以下の調理器具をご使用ください。

3) 2台以上並べて使用しない



本体の過熱や、容器(ボンベ)が過熱して爆発する恐れがあります。

- 2台以上並べての使用は非常に危険ですので、絶対におやめください。



4) 調理以外の用途には使用しない

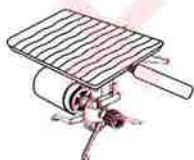


輻射熱により本体の過熱や、容器(ボンベ)が過熱して爆発する恐れがあります。

- 調理以外の用途(木炭、練炭などの火起こし等)に使用しないでください。



5) セラミック付焼網器、石板、陶板、セラミックを使用した焼肉器、輻射熱の強い調理器具等は絶対に使用しない。またアルミホイルなどでゴトクや焼き網等を覆ったりして使用しない



輻射熱により本体の過熱や、容器(ボンベ)が過熱して爆発する恐れがあります。



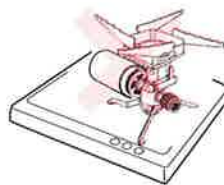
6) 石や砂、陶器などを使った焼きイモ器を使用しない



輻射熱により本体の過熱や、容器(ボンベ)が過熱して爆発する恐れがあります。



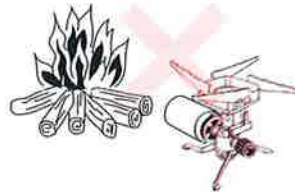
7) 電磁調理器・電熱器など熱を発生する器具の上では使用しない



間違っても電源が入ると、容器(ボンベ)が過熱され爆発する恐れがあります。



8) 火気の近くでは使用しない



火気からの輻射熱により、容器(ボンベ)が過熱して爆発する恐れがあります。

- 火気から2m以上離して使用してください。



9) 容器(ボンベ)が過熱する場所では使用しない



容器(ボンベ)が過熱して爆発する恐れがあります。

- 夏の砂浜、砂利、アスファルトなど日光によって容器(ボンベ)が過熱するような場所では使用しないでください。



10) 強い風のところでは使用しない



風防は補助機能で、完全に風をさえぎるものではありません。強い風のときに使用すると、バーナーの炎が本体に巻き込み、事故、本体焼損の原因となります。



特に注意していただきたいこと

■使用容器(ボンベ)とその取扱について

⚠ 警告

1) 火気や直射日光を避ける

火気や直射日光(室内や車内の窓際なども含む)を避けて容器キャップをはめてから風通しがよく湿気の少ない40℃以下の場所で保管してください。また使用後は、容器(ボンベ)を本商品から取りはずし、同様の場所に保管してください。



3) 熱気のある場所に放置しない

容器(ボンベ)はファンヒーターの前など、熱気のある場所には放置しないでください。熱で容器(ボンベ)の圧力が上がり、爆発の原因になります。



2) 完全に使い切ってから廃棄する

●使用済み容器(ボンベ)は必ず完全に使い切ってから、地域の取り決めに従って分別廃棄してください。容器(ボンベ)にガスが残っていると清掃車の火災の恐れがあります。



4) 容器(ボンベ)は火中に投じない

容器(ボンベ)は火中に投じないでください。火中に投入すると爆発し危険です。



●容器(ボンベ)を振ってサラサラと音がする場合には、まだガスが残っています。湯を沸かすなどして使い切ってください。



⚠ 注意

1) 専用容器(ボンベ)を使用する

容器(ボンベ)は必ず「イワタニカセットガスジュニア」「イワタニカセットガス」「イワタニカセットガスパワーゴールド」の表示のある専用容器を使用してください。他の容器(ボンベ)を使用するとガスが漏れたり、正常な使用ができない場合があります。

2) 落下させるような場所で容器(ボンベ)を保管しない

落下による破損やガス漏れによる引火の恐れがあります。

お願い



- 容器(ボンベ)に表示されている注意事項を必ずお読みください。
- 使用時は容器キャップをはずし、保管のときは容器キャップを押し込むだけにしてください。
- 保管している容器(ボンベ)は、ときどき点検して、さびが発生している場合は、ガス漏れがないことを確認してできるだけ早くご使用ください。
- 容器(ボンベ)のガスを故意に吸い込まないでください。人体に害を与えることがあります。

■使用場所についてのご注意 次のような場所では、事故や火災の原因となりますので使用しないでください。

⚠ 警告

●引火物(ガソリン、灯油、ガスなど)が近くにある場所

引火による爆発の恐れがあります。



●テントなど可燃物が触れる場所

引火による火災の恐れがあります。



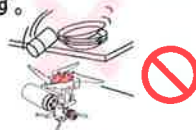
●狭い場所や換気の悪い場所

- ・本商品は屋外専用です。テント内や車内などの狭い場所では絶対に使用しないでください。使用中は酸素を大量に消費するため、酸欠による窒息死や一酸化炭素中毒死の恐れがあります。
- ・周囲の可燃物に引火して、火災の恐れがあります。



●落下物の危険がある場所

引火や本商品の転倒によるやけどの恐れがあります。



●熱気のある場所

過熱により爆発する恐れがあります。



⚠ 注意

- 直射日光のあたる場所では使用しない
容器(ボンベ)が過熱され爆発の恐れがあります。
- 地面の熱くなっている場所では使用しない
地面からの熱で容器(ボンベ)が過熱され爆発の恐れがあります。
- 強い風が吹き込む場所では使用しない
 - ・風により炎が吹き消されることがあり、危険です。
 - ・風により炎が横に流れたり本体、容器(ボンベ)の過熱やテーブルをこがすことがあります。
- 不安定な場所では使用しない
不安定な場所で使用すると、本商品がひっくり返り危険です。
- 耐熱性の低いシート、テーブルの上では、使用しない
変色、変形や溶ける恐れがあります。



特に注意していただきたいこと

■火災事故、ガス事故防止のために

警告 火災事故、ガス事故防止のため、次のことをお守りください。

●ガス漏れに気がいたら、すぐに火を消す

ガスが漏れるとガスのニオイ(くさった玉ねぎのようなニオイ)がします。ブタンガスは空気より重く下部にたまりますので、電気製品のスイッチを入れたり、火気の使用をしないで、すぐに次の処置を行ってください。(引火により爆発のおそれがあります)

1. 直ちに火を止める。
(器具せんつまみを「マイナス」方向止まるの位置まで回す)
2. 容器(ボンベ)をはずす
[容器(ボンベ)を矢印方向に止まるまで回し、ボンベホルダーから取りはずします]



●狭い場所や換気の悪い場所では使用しない

テント内、車内や室内などでは、絶対に使用しないでください。換気が悪いと酸欠により、窒息死や一酸化炭素中毒死になる恐れがあります。風通しが良く、周囲に引火物、可燃物のない場所でご使用ください。

●予備の容器(ボンベ)やスプレー缶を周囲に置かない

本商品の使用中は、周囲に予備の容器(ボンベ)やスプレー缶を放置しないでください。引火や過熱により、爆発の恐れがあります。

●火を付けたまま側を離れない

火を付けたまま側を離れますと、空焚きや転倒などにより思わぬ事故の原因となります。

●子供だけで使わない

子供だけで使わせたり、幼児の手の届くところで使わないでください。

●衣類の乾燥やストーブの代わりに使用しない

衣類の落下による引火など、火災の恐れがあります。



■使用上の注意 使用前に、必ず、ガス漏れ、消火、点火の確認をしてから下記の注意をよく守ってご使用ください

警告

●ガス漏れ

万一、ガス漏れが起こった場合は、危険ですので使用しないでください。引火によるやけどの恐れがあります。



●着火の確認、燃焼状態の確認

点火時、使用中はバーナーヘッドを覗き込まないでください。炎によりやけどの恐れがあります。



●容器(ボンベ)の過熱禁止

本商品を市販の風防、てんぷらガード、岩などで周囲を囲んで使用しないでください。容器(ボンベ)が過熱により爆発する恐れがあります。



●使用中は動かさない

燃焼中に、本商品を動かしますと、液状ガスが本体に流れ込み、炎が大きくなる異常燃焼を起こします。使用中は、絶対に動かさないでください。



●分解、改造はしない

改造はしないでください。改造したり分解したりすると事故の原因となる恐れがあります。



注意

●容器(ボンベ)の脱着は、風通しの良い、火気のない場所で行ってください。



●使用時以外は、つまみを「マイナス」方向の止まるまで回して、器具せんを締めてください。



●使用中、消火直後の本商品は、高温になっています。十分冷えるまで触れないでください。



●雨天時の使用は、避けてください。ガス漏れ、不完全燃焼、点火不良や商品の劣化の原因となります。



●お子様の手に届くところには置かないでください。



●長時間使用しないときは、必ず、容器(ボンベ)はずしてください。



●容器(ボンベ)装着時、容器(ボンベ)を持って運ばないでください。ボンベホルダーの故障やガス漏れの恐れがあります。



●ご使用の有無にかかわらず、古くなったガス器具は、安全のため、ご使用前に点検修理をご依頼ください。



器具の使用方法について

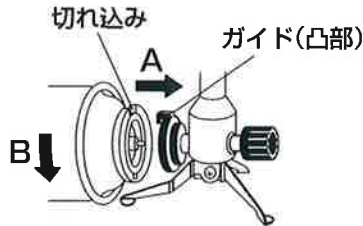
■使用前に必ず、ガス漏れ、消火、点火の確認をしてからご使用ください

●容器(ボンベ)の取り付け方

1. 器具せんつまみを「マイナス」方向に止まるまで回して器具せんを閉じてください。

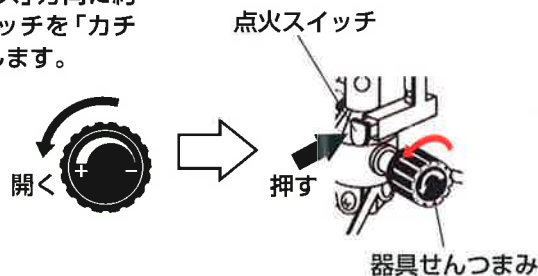


2. 容器(ボンベ)の容器キャップをはずし、切込みをボンベホルダーのガイド(凸部)に合わせ、矢印A方向に押し付けながら矢印B方向に止まるまで約20度回します。



●点火する

1. 器具せんつまみを「プラス」方向に約1/3回転回して点火スイッチを「カチカチ」と数回押して点火します。



2. 火力は器具せんつまみを「プラス」方向に回すと強く、「マイナス」方向に回すと弱くなります。



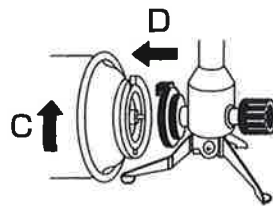
●消火する

1. 器具せんつまみを「マイナス」方向に止まるまで回して消火してください。



2. 完全に消火したのを確認して、冷えるまで安全な場所で保管してください。

3. 十分に冷えてから、容器(ボンベ)を矢印C方向に止まるまで回し、矢印D方向に引っ張って取り外します。



警告

- 使用中は、本商品を動かさないでください。液状ガスが流入して、炎が大きくなり危険です。
- 故障または破損したと思われるものは絶対に使用しないでください。
- 容器(ボンベ)を確実に装着しないとガスが漏れて火災の原因となります。

注意

- 未点火の状態ですつまみを「閉」以外の位置にしておくと生ガスが出て危険です。
- 容器(ボンベ)を傾けて装着しますと、液状ガスが本体に入り、点火時に炎が大きくなる可能性があります。水平な状態で装着してください。

- 使い始めのときや、容器(ボンベ)の温度が高いときには点火しにくい場合があります。つまみを少し絞って、注意しながら数回、点火操作を繰り返してください。
- 霧状のガスが出ているときは、点火しないでください。炎が大きくなる恐れがあります。器具せんつまみを閉じて、しばらくしてから再点火してください。
- 炎を小さくしすぎると、風で消えやすくなりますのでご注意ください。

■容器(ボンベ)の取り付け、取り外しのときは、必要以上の力で回さないでください。ボンベホルダーの破損の原因となります。

■バーナーヘッド、電極付近に汚れが付着していましたら取り除くようにしてください。着火不良の原因となります。

■使用上のご注意

本商品は、「イワタニカセットガスジュニア」に合わせて製造されています。このため「イワタニカセットガス」「イワタニカセットガスパワーゴールド」を使用しますと、容器(ボンベ)の外径の違いから、テーブル等の平らな場所では、少し「ガタツキ」が生じますが故障ではありません。

■アドバイス

ガスを長時間使用すると気化熱でボンベが冷やされ火力低下を起こします。

使用する容器(ボンベ)は40℃以下の暖かい場所で保管した、できるだけ新しいボンベをご使用ください。



日常の点検、手入れ、故障・異常時の処置

■点検・手入れの際のご注意 日常の点検、手入れは必ずおこなってください。

点検	手入れ方法	ご注意
煮こぼれの有無	固く絞った布で煮こぼれをふき取ってください。汚れのとれにくいときは中性洗剤で手入れした後、乾いた布で、十分に水気を取っておいてください。	手入れの際は、電極を動かさないでください。
バーナーの目づまり	ブラシや千枚通しなどできれいに掃除をしてください。(このとき、電極の位置を動かさないようにしてください。)	不完全燃焼、あるいは炎の不揃いの原因になります。バーナーヘッドはつねにきれいにしておいてください。
電極の汚れ(点火しなくなった場合)	電極の汚れは、乾いた布でふきとってください。	点火不良の原因となります。お手入れのとき、点火スイッチを押すと感電することがあります。
本体・容器(ボンベ)の汚れ	乾いた布でよく拭いてください。汚れのとれにくいときは、中性洗剤で手入れした後、乾いた布で十分に水分を取っておいてください。	シンナー・ベンジン・みがき粉などの使用は、表面を傷つける恐れがあります。また、ナイロンたわし・金属製のたわしでこすると、本体や容器(ボンベ)を傷つけます。

⚠注意

- 手、指の保護のため、必ずゴム手袋などを使用してください。
- 本体の丸洗いは絶対におやめください。ガス通路に水が入ると、ガスが出なくなったり、サビの原因となります。
- 点検・手入れの前には、必ず容器(ボンベ)を取り外してください。
- 点検、手入れは本商品が冷えてからおこなってください。
- ガス通路部分は絶対に分解しないでください。

■長期間使用しないとき

- 本体などが汚れていないか、よく乾いているか確認してください。
- 本商品の各部分が十分冷えてから、梱包ケースまたは袋に入れて、湿気の少ない場所に保管してください。
- 本商品に容器(ボンベ)をセットした状態のまま保管することは絶対におやめください。別々に保管してください。
- 本商品は、ときどき点検して、さびたりしないように、手入れをおこなってください。



■故障・異常の見分けかたと処置方法

故障かな?とおもったら、次のことをお調べください。

原因	現象	原因										処置方法		
		点火しない・炎が小さい	バーナーに火移りしない	黄炎で燃える	炎が安定しない	炎が不揃い	火力が弱い	ガスのおいがする	使用中に消火した	消火しない	器具がセットできない		器具せんつまみを開いてもガスがもれる	
他社容器(ボンベ)を使用している		●										●	●	イワタニカセットガスジュニア、イワタニカセットガスを使用する
ガスが少なくなっている		●	●								●			新しい容器(ボンベ)に取り替える
電極部の汚れ・水分の付着		●												汚れ・水分をふきとる
バーナー・炎口部の目づまり		●	●	●	●	●	●	●						金属ブラシなどで、目づまりを取り除く
点火操作が適切でない		●												正しい点火操作をする
ノズル(ガス出口)が詰まっている		●	●	●	●		●							点検修理を依頼する
器具せんの故障		●												点検修理を依頼する
点火装置の故障		●												点検修理を依頼する
器具せんつまみが全開でない								●						器具せんつまみを全開にする
器具せんつまみが「閉」になっていない												●		器具せんつまみを「マイナス」方向に止まるまで締める
容器(ボンベ)のセット不良		●										●	●	ボンベホルダーの取り付けを確認する

■このような時は故障(異常)ではありません

本商品を使用中に次のような症状が起きましたら故障ではありません。処置方法を参考に対処してください。

現象	原因	処置方法
■ボンベが装着できない	ボンベホルダーの位置がずれていますと、ボンベが装着できなくなります。右図のように位置を合わせてください。	
■点火しにくい ●電極からバーナーヘッドに火花が飛ばないで遠くところに飛んでいる ●急に火花が飛ばなくなった。	1) 電極とバーナーとの間隔がずれています。 2) 電極の白い部分(セラミック)に水滴が付着しているか汚れています。	1) 電極とバーナーとの間隔がずれると火花が飛ばなくなったり、別の方向に飛んで点火不良になります。火花の飛ぶ方向を調節してください。 2) 水分、汚れにより漏電しています。取り除くと正常になります。
■炎が急に大きくなる	1) 容器(ボンベ)を傾けて装着しますと液状ガスが流入して、点火時に炎が大きくなる場合があります。 2) 使用中に動かすと、液状ガスが容器(ボンベ)から流入して、炎が大きくなります。	1) 容器(ボンベ)を水平にして装着してください。 2) 使用中は、本商品を動かさないでください。
■ボンベホルダー付近からガスが漏れる	接続部に異物が付着しています	異物が付着していたら取り除き、容器(ボンベ)を装着してください。まだ、ガス漏れがありましたら、使用せずに修理依頼してください。

アフターサービス



アフターサービスをお申しつけのときは、つぎのことをお知らせください。

- ご住所、ご氏名、電話番号
- 商品名、型式名（本体銘板のもの）
- 不具合内容（できるだけ詳しく）
- ご購入日

■サービス（修理、点検）を依頼される前に

- ①6ページの「故障、異常の見分け方と処置方法」「このような時は故障（異常）ではありません」の項をみてもう一度ご確認ください。
- ②正しいご使用にもかかわらず万一、故障をした場合は、お買い上げの販売店、お客様相談室または下記の岩谷産業各事業所にお問い合わせください。

お客様相談室 フリーダイヤル 0120-156269（月曜～金曜 9:00～17:15（祝日、弊社休業日を除く））
FAX 03-5405-5637

■保証について

- ①本商品には「保証書」がついています。保証書はお買い上げの販売店で発行しておりますので、お買い上げ日、販売店名、扱者印が記入されていることを確認して、お受け取りください。所定事項の記入がないと無効となりますので、記入がないときは、お買い上げの販売店に申しつけてください。
- ②万一、故障した場合は、保証書の記載内容により、保証期間内は無償修理いたしますので、大切に保管してください。
- ③保証書に記載されている無償修理規定以外は有償になります。

■補修用性能部品の保有期間について

この器具の補修用性能部品（製品の機能を維持するために必要な部品）は製造打ち切り後、5年間保有しています。

★保証書をご提示の上、アフターサービスをお申し込みください★

保証書

イワタニカセットガス・ジュニアバーナー

型名	CB-JRB-2	製造番号	お名前
保証期間	本体 一年	お買い上げ日 □年□月□日～□年□月□日 まで	ご住所
取扱販売店・住所・電話番号			お電話 ()

本書は、本書記載内容で無料修理を行うことをお約束するものです。
お買上げの日から上記期間中故障が発生した場合は、本書をご提示の上、
お買上げの販売店に修理をご依頼ください。

Iwatani 岩谷産業株式会社

〈無料修理規定〉

- 1 取扱説明書、本体貼付ラベル等の注意書に従った正常な使用状態で故障した場合には、お買上げ販売店（修理申出先）が無料修理致します。
- 2 保証期間内に故障して無料修理を受ける場合には、商品と本書をご持参ご提出の上、お買上げ販売店（修理申出先）に依頼してください。
- 3 ご贈答品等で本保証書に記入してあるお買上げ販売店に修理がご依頼できない場合には、下記の連絡先にご相談ください。
- 4 保証期間内でも次の場合には有料修理になります。
(イ)使用上の誤り及び不当な修理や改造による故障及び損傷
(ロ)お買上げ後の落下等による故障及び損傷
(ハ)火災、地震、水害、落雷、その他天災地変、公害による故障及び損傷
(ニ)一般家庭用以外（例えば、業務用の長時間使用、車輛、船舶への搭載）に使用された場合の故障及び損傷
(ホ)保証書の提示がない場合
(ヘ)保証書にお買上げ年月日、お客様名、販売店名の記入のない場合、或いは字句を書き替えられた場合
- 5 保証書は日本国内においてのみ有効です。
- 6 保証書は再発行致しませんので紛失しないよう大切に保管してください。

修理メモ

※この保証書は本書に明示した期間、条件のもとにおいて無料修理をお約束するものです。従ってこの保証書によってお客様の法律上の権利を制限するものではありませんので、保証期間経過後の修理等についてご不明の場合は、お買上げの販売店または下記の岩谷産業事業所にお問い合わせください。

岩谷産業株式会社 カセットフー部

〒105-8458 東京都港区西新橋3-21-8 電話03(5405)5615
お客様相談室：フリーダイヤル 0120-156269
受付：月曜～金曜 9:00～17:15（祝日、弊社休業日を除く）

CB-JRB-2

07_02